

5月交通运输经济运行情况

5月，随着物流保通保畅和交通扩大有效投资效果不断显现，交通运输领域积极因素正在增多，主要指标有所恢复。

一、营业性客运量

5月，完成营业性客运量3.8亿人，同比下降55.5%、降幅较4月收窄4.2个百分点。其中，完成公路营业性客运量2.7亿人，同比下降44.7%、降幅与4月基本持平；完成水路客运量664万人，同比下降69.1%、降幅较4月收窄7.1个百分点。

1—5月，完成营业性客运量22.5亿人，同比下降38.4%。其中，完成公路营业性客运量14.9亿人，同比下降33.7%；完成水路客运量3743万人，同比下降48.7%。

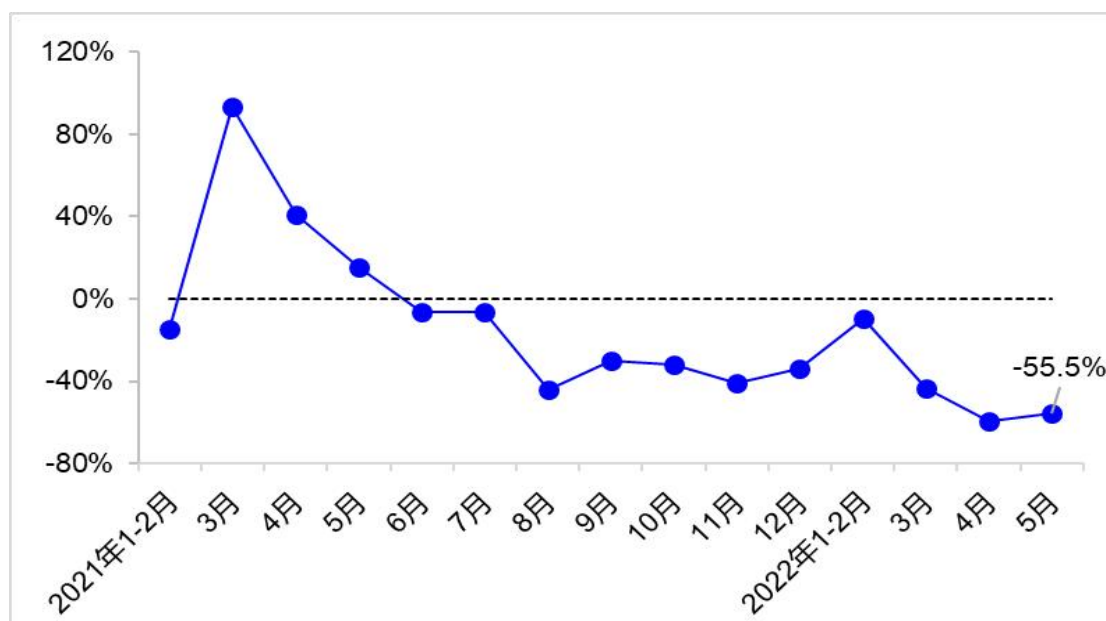


图1 营业性客运量月度同比增速变化

二、城市客运量

5月，36个中心城市完成客运量30.7亿人，同比下降36.8%、降幅较4月收窄3.1个百分点。分方式看，公共汽电车、城市轨道交通、巡游出租车、轮渡客运量分别完成13.5亿人、12.8亿人、4.4亿人和224万人，同比分别下降35.7%、39.7%、30.8%和55.9%，降幅较4月分别收窄3.1个、1.1个、9.7个和6.1个百分点。

1—5月，36个中心城市完成客运量169.2亿人，同比下降23.0%。分方式看，公共汽电车、城市轨道交通、巡游出租车、轮渡客运量分别完成72.9亿人、73.2亿人、23.0亿人和1315万人，同比分别下降23.5%、22.2%、24.2%和31.1%。

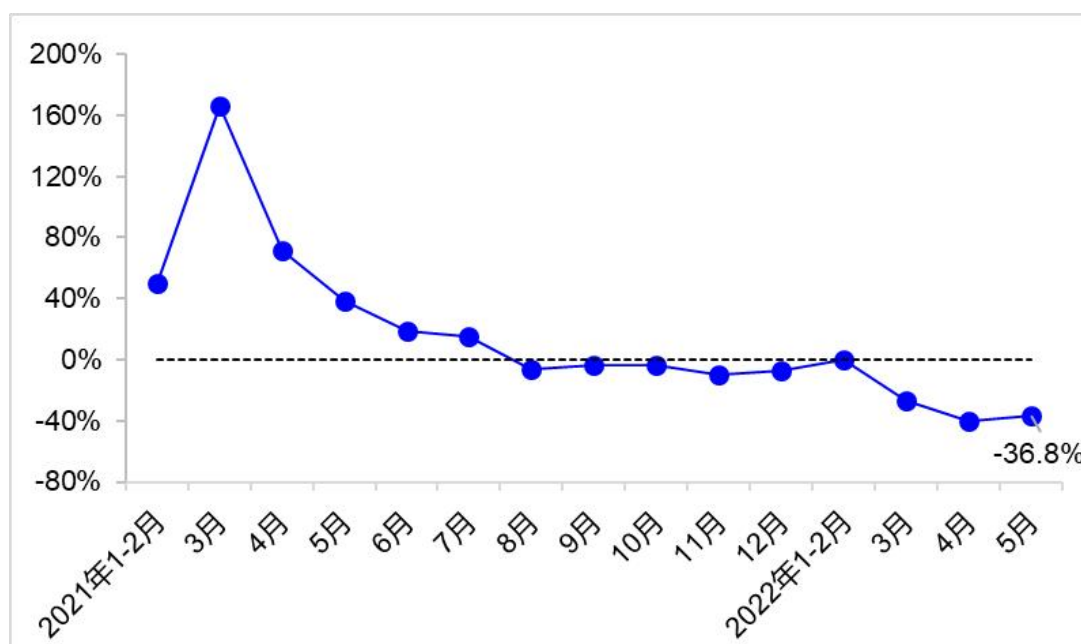


图2 中心城市公共交通客运量月度同比增速变化

三、营业性货运量

5月，完成营业性货运量44.1亿吨，同比下降4.0%、降

幅较4月收窄5.9个百分点。其中，完成公路货运量32.6亿吨，同比下降6.8%、降幅收窄7.5个百分点；完成水路货运量7.3亿吨，同比增长4.4%、增速加快2.9个百分点。

1—5月，完成营业性货运量197.8亿吨，同比下降2.3%。其中，完成公路货运量143.7亿吨，同比下降4.6%；完成水路货运量33.6亿吨，同比增长4.2%。

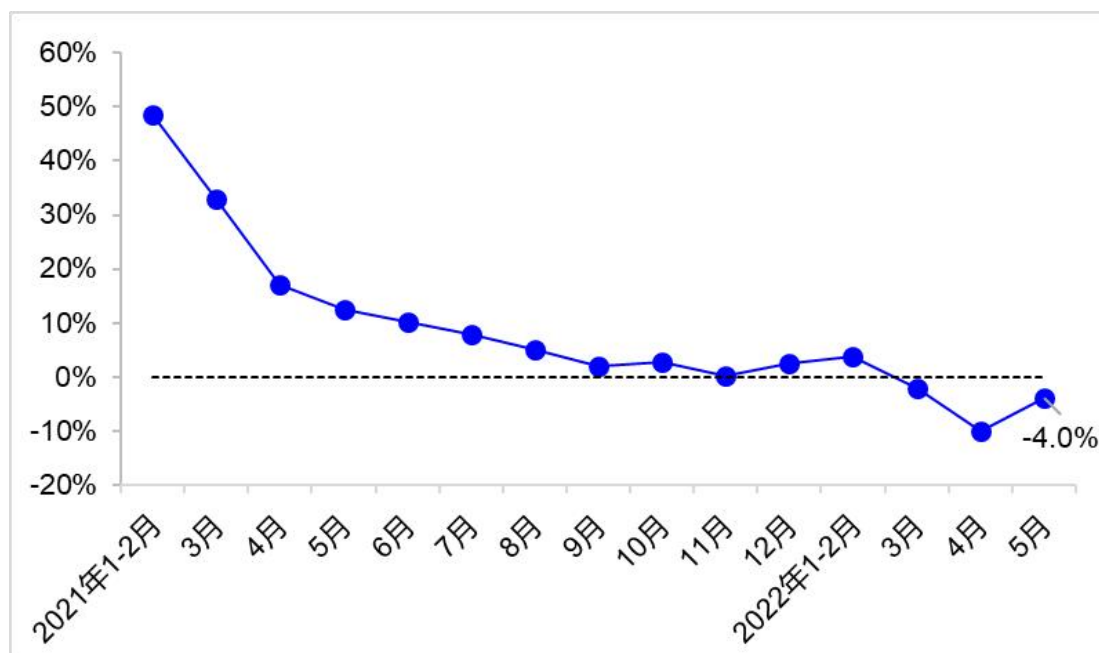


图3 货运量月度同比增速变化

四、港口货物吞吐量

5月，全国港口完成货物吞吐量13.5亿吨，同比下降2.8%、降幅较4月收窄0.9个百分点。其中，内、外贸吞吐量同比分别下降3.2%和1.8%。完成集装箱吞吐量2543万标箱，由4月的同比下降0.2%转为增长4.3%。

1—5月，全国港口完成货物吞吐量62.5亿吨，同比下降0.5%。其中，内、外贸吞吐量同比分别增长0.9%和下降

3.7%。完成集装箱吞吐量 1.2 亿标箱，同比增长 2.3%。

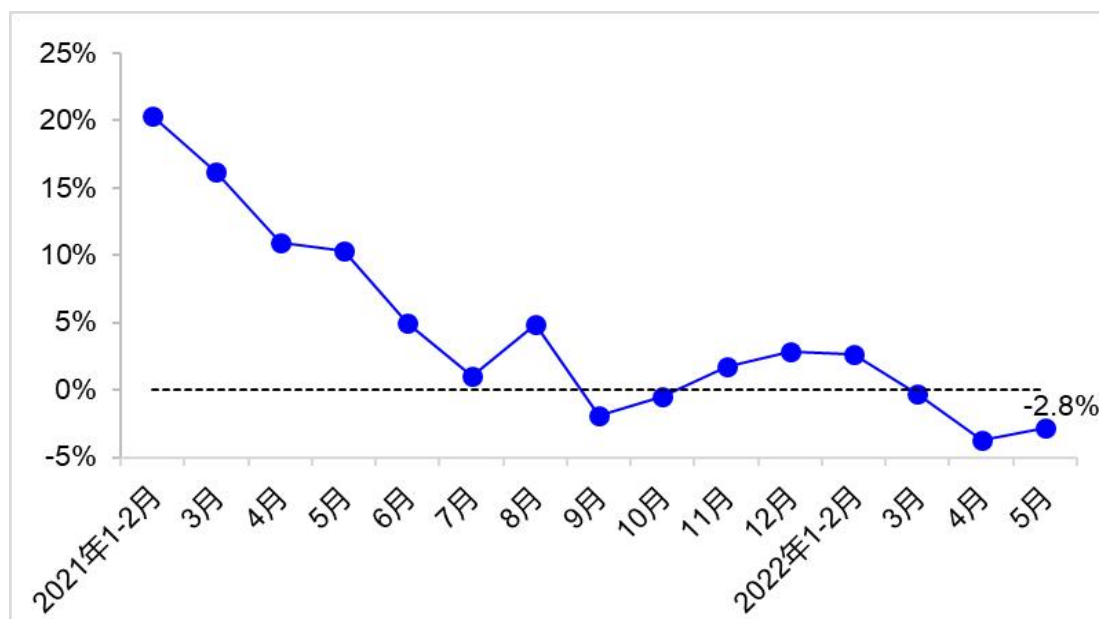


图4 港口货物吞吐量月度同比增速变化

五、交通固定资产投资

5月，完成交通固定资产投资 3046 亿元，由 4 月同比下降 2.7% 转为增长 2.8%。其中，完成公路投资 2486 亿元，同比增长 7.3%；完成水运投资 132 亿元，与去年同期基本持平。

1—5 月，完成交通固定资产投资 1.2 万亿元，同比增长 4.9%。其中，完成公路投资 9349 亿元，同比增长 7.6%；完成水运投资 563 亿元，同比增长 0.6%。

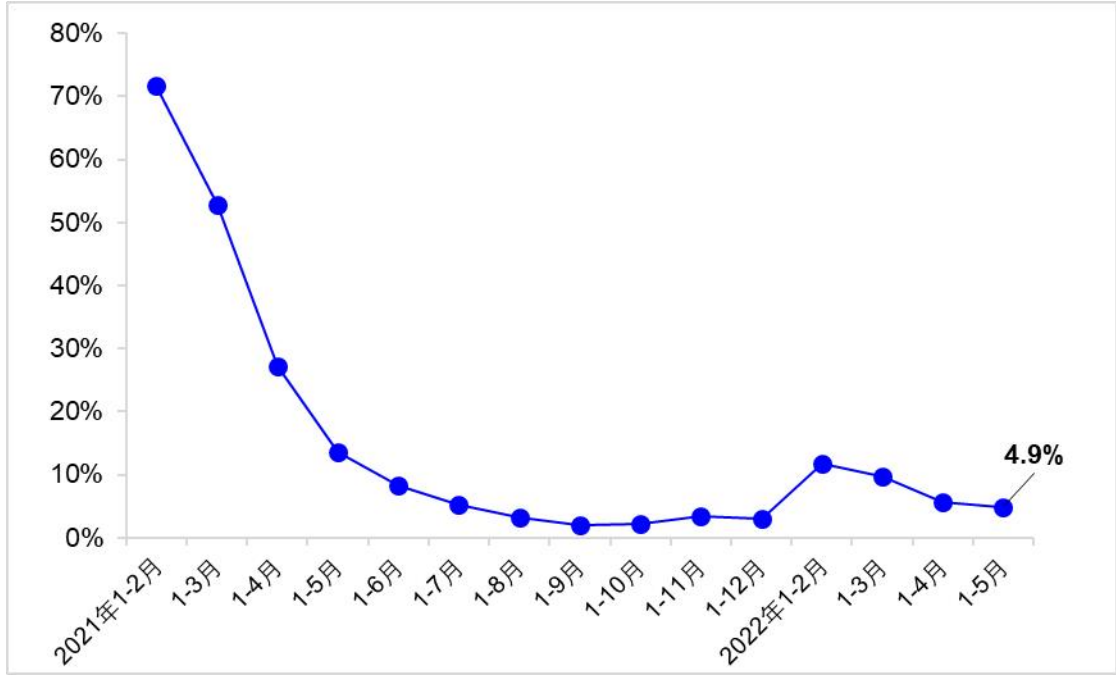


图5 交通固定资产投资累计同比增速变化

(以上综合统计数据源自交通运输部综合规划司)