

## 7月交通运输经济运行情况

7月，交通运输主要指标继续企稳回升，货运量基本恢复至去年同期规模，客运量在暑期出行带动下降幅有所收窄，港口货物吞吐量实现正增长、集装箱增长较快，交通固定资产投资持续高位运行。

### 一、营业性货运量

7月，完成营业性货运量44.2亿吨，同比下降0.8%、降幅较6月收窄1.1个百分点。其中，完成公路货运量32.7亿吨，同比下降3.8%、降幅较6月收窄0.5个百分点；完成水路货运量7.4亿吨，同比增长7.2%、增速较6月加快1.7个百分点。

1—7月，完成营业性货运量287.0亿吨，同比下降2.0%。其中，完成公路货运量209.8亿吨，同比下降4.5%；完成水路货运量48.4亿吨，同比增长4.9%。

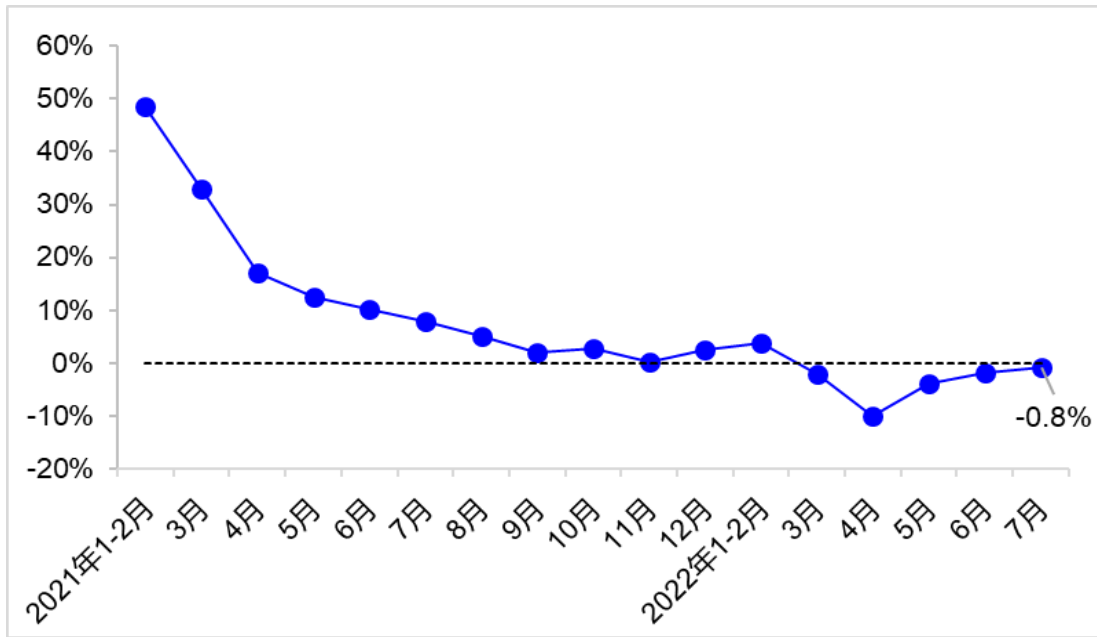


图1 货运量月度同比增速变化

## 二、营业性客运量

7月，完成营业性客运量 6.2 亿人，同比下降 25.8%、降幅较 6 月收窄 5.5 个百分点。其中，完成公路营业性客运量 3.4 亿人，同比下降 25.3%、降幅较 6 月收窄 4.3 个百分点；完成水路客运量 1701 万人，同比下降 12.5%、降幅较 6 月收窄 19.0 个百分点。

1—7 月，完成营业性客运量 33.8 亿人，同比下降 35.4%。其中，完成公路营业性客运量 21.5 亿人，同比下降 31.9%；完成水路客运量 6477 万人，同比下降 39.7%。

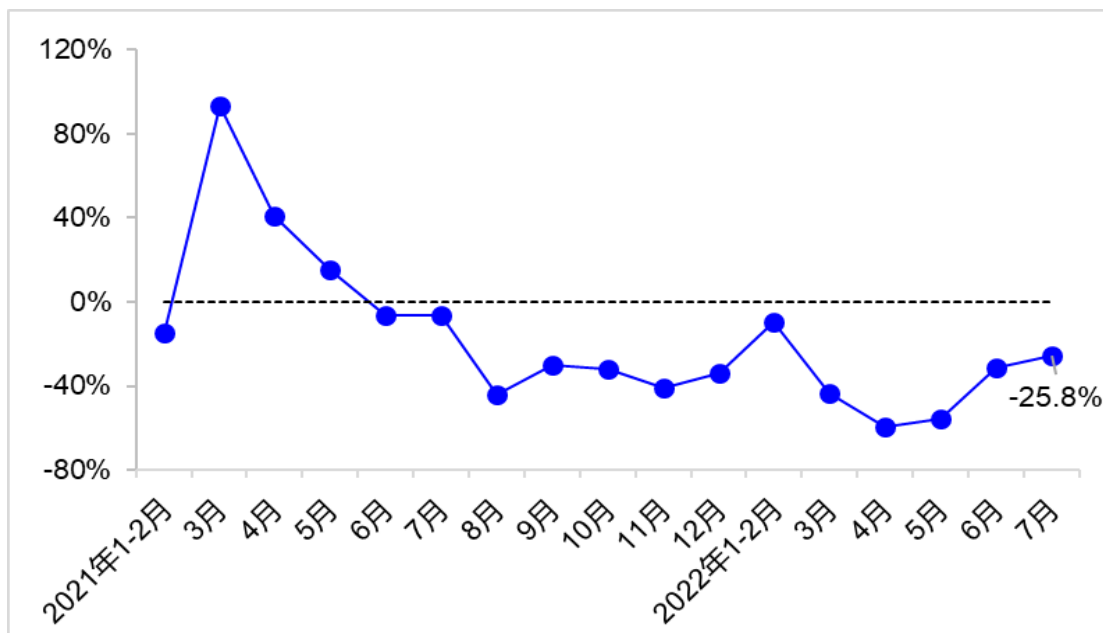


图2 营业性客运量月度同比增速变化

### 三、城市客运量

7月，36个中心城市完成客运量39.9亿人，同比下降15.6%、降幅较6月收窄1.7个百分点。分方式看，公共汽电车、城市轨道交通、轮渡客运量分别完成15.7亿人、18.8亿人和607万人，同比分别下降20.8%、10.5%和7.2%，降幅较6月分别收窄2.9个、0.7个和12.4个百分点；巡游出租车完成5.3亿人，同比下降16.6%，降幅与6月基本持平。

1—7月，36个中心城市完成客运量246.6亿人，同比下降21.1%。分方式看，公共汽电车、城市轨道交通、巡游出租车、轮渡客运量分别完成104.0亿人、109.0亿人、33.3亿人和2354万人，同比分别下降23.1%、18.8%、21.9%和36.2%。

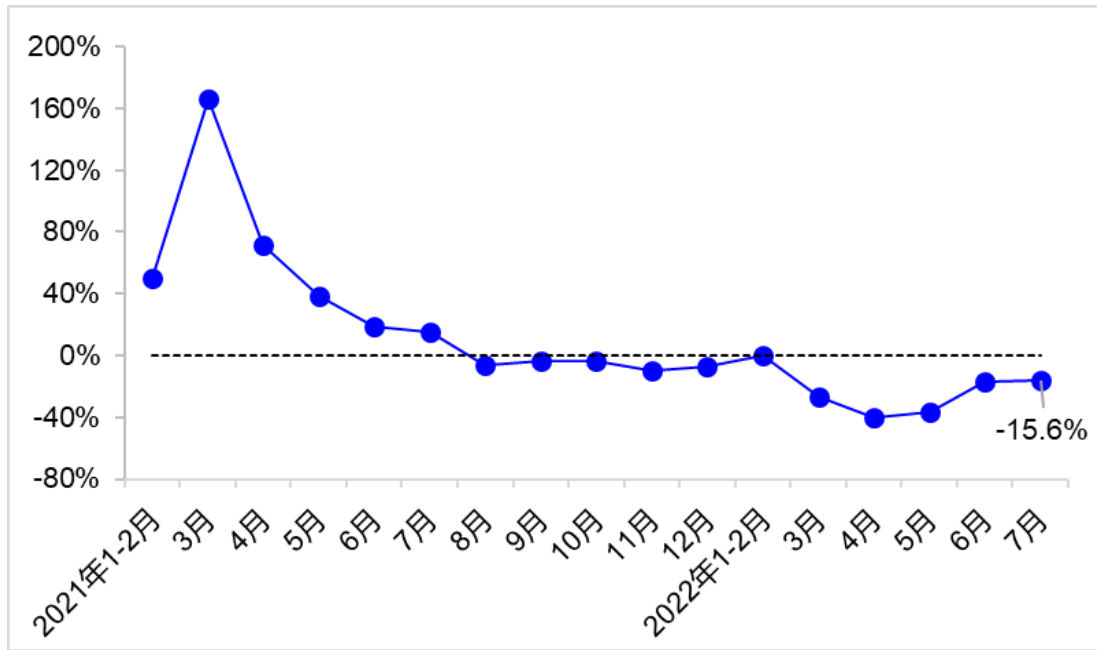


图3 中心城市客运量月度同比增速变化

#### 四、港口货物吞吐量

7月，全国港口完成货物吞吐量13.4亿吨，由6月的同比下降2.3%转为增长5.7%。其中，内、外贸吞吐量同比分别增长7.3%和2.0%。完成集装箱吞吐量2636万标箱，同比增长11.2%。

1—7月，全国港口完成货物吞吐量89.2亿吨，同比增长0.1%。其中，内、外贸吞吐量同比分别增长1.4%和下降2.9%。完成集装箱吞吐量1.7亿标箱，同比增长4.2%。

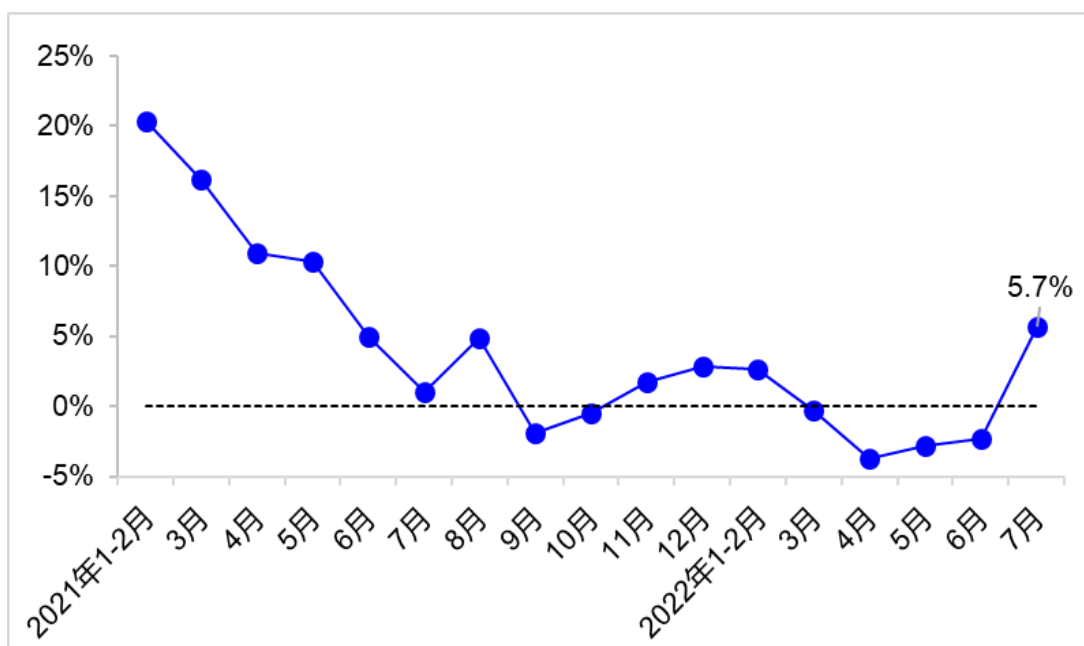


图4 港口货物吞吐量月度同比增速变化

## 五、交通固定资产投资

7月,完成交通固定资产投资 3309 亿元,同比增长 4.1%。其中,完成公路投资 2452 亿元,同比增长 6.8%;完成水运投资 139 亿元,同比增长 21.8%。

1—7月,完成交通固定资产投资 2.0 万亿元,同比增长 6.3%。其中,完成公路投资 15156 亿元,同比增长 9.2%;完成水运投资 878 亿元,同比增长 7.0%。

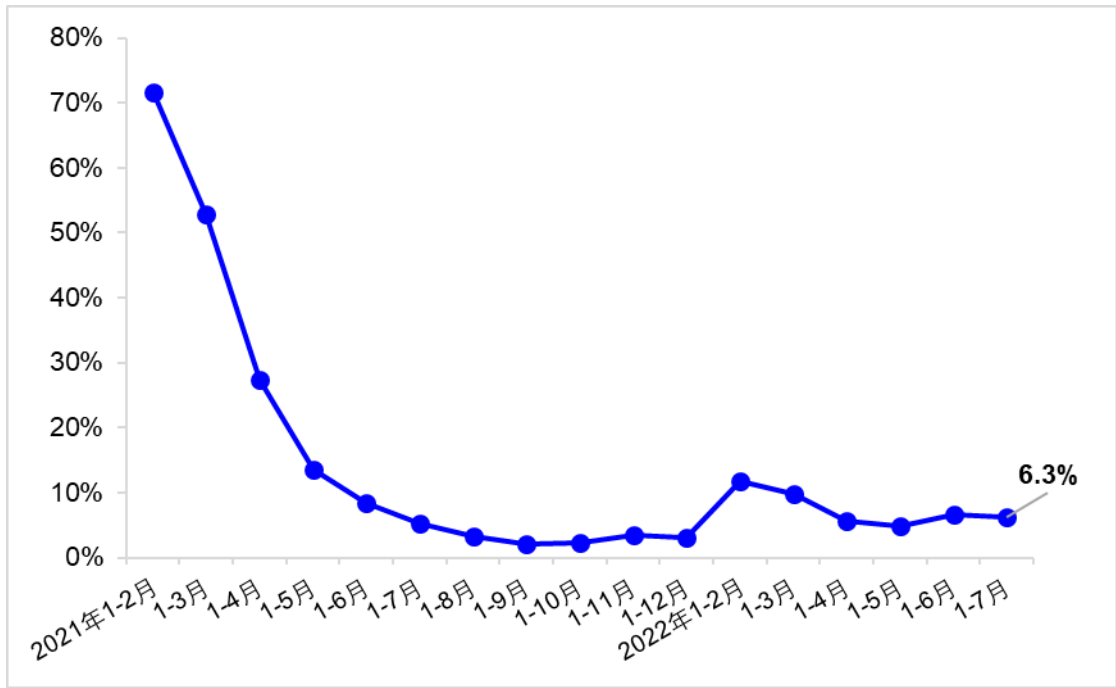


图5 交通固定资产投资累计同比增速变化

(以上综合统计数据源自交通运输部综合规划司)