

## 8月交通运输经济运行情况

8月，货运量、港口货物吞吐量有所波动，客运低位恢复，随着促投资稳增长政策持续发力，交通固定资产投资保持较快增长。

### 一、营业性货运量

8月，完成营业性货运量44.3亿吨，同比下降2.4%。其中，完成公路货运量32.9亿吨，同比下降4.5%；完成水路货运量7.3亿吨，同比增长5.1%。

1—8月，完成营业性货运量331.2亿吨，同比下降2.1%。其中，完成公路货运量242.7亿吨，同比下降4.5%；完成水路货运量55.7亿吨，同比增长4.9%。

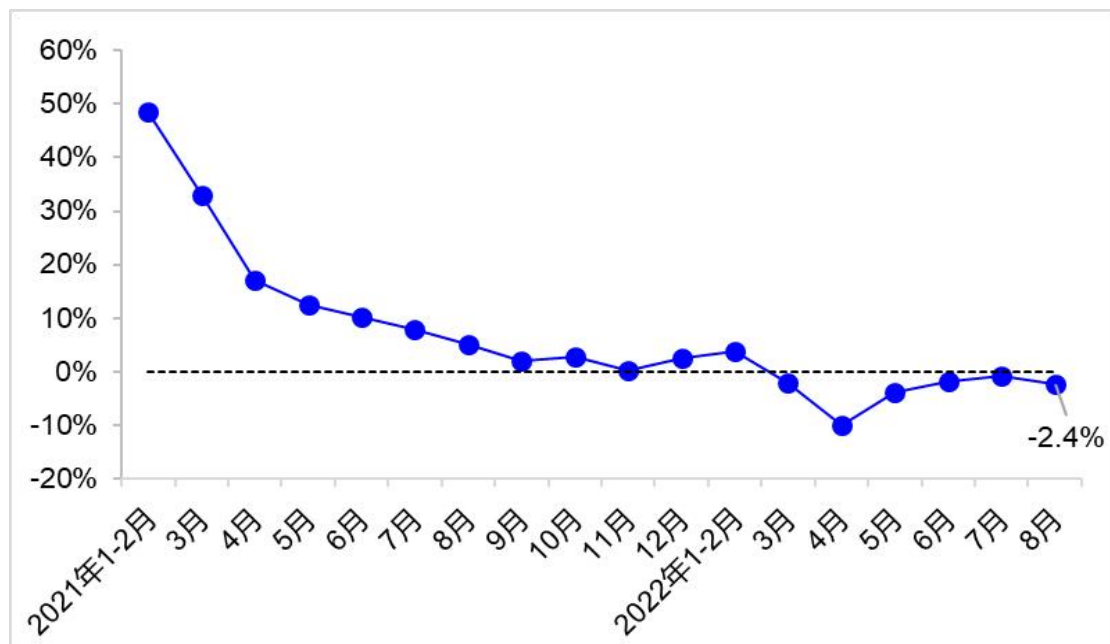


图1 货运量月度同比增速变化

## 二、营业性客运量

8月，完成营业性客运量6.0亿人，同比增长9.1%。其中，完成公路营业性客运量3.3亿人，同比下降9.2%；完成水路客运量1770万人，同比增长74.9%。

1—8月，完成营业性客运量39.8亿人，同比下降31.2%。其中，完成公路营业性客运量24.8亿人，同比下降29.6%；完成水路客运量8246万人，同比下降29.9%。

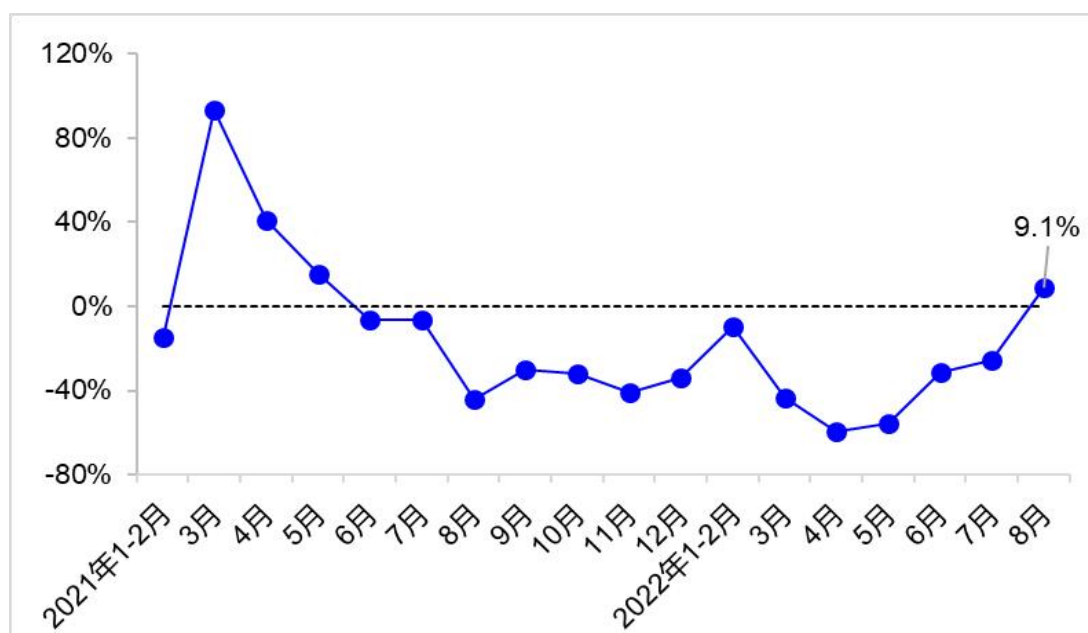


图2 营业性客运量月度同比增速变化

## 三、城市客运量

8月，36个中心城市完成客运量38.5亿人，同比下降3.6%。分方式看，公共汽电车、巡游出租车客运量分别完成14.7亿人和5.0亿人，同比分别下降15.0%和11.8%，城市轨道交通、轮渡客运量分别完成18.8亿人和475万人，同比分别增长10.7%和15.6%。

1—8月，36个中心城市完成客运量285.2亿人，同比下降19.1%。分方式看，公共汽电车、城市轨道交通、巡游出租车、轮渡客运量分别完成118.7亿人、127.9亿人、38.3亿人和2829万人，同比分别下降22.2%、15.5%、20.7%和31.0%。

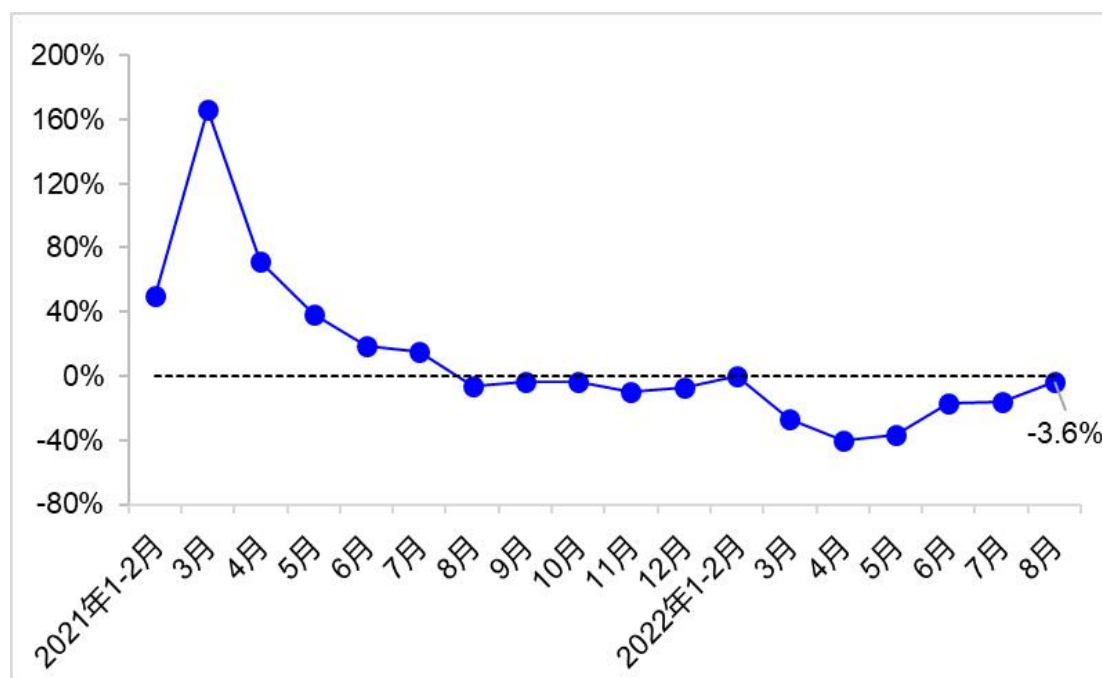


图3 中心城市客运量月度同比增速变化

#### 四、港口货物吞吐量

8月，全国港口完成货物吞吐量13.2亿吨。同比下降1.8%。其中内贸吞吐量同比增长0.04%，外贸吞吐量同比下降6.1%。完成集装箱吞吐量2573万标箱，同比增长3.8%。

1—8月，全国港口完成货物吞吐量102.5亿吨，规模与去年同期基本持平。其中，内、外贸吞吐量同比分别增长1.3%和下降3.3%。完成集装箱吞吐量1.9亿标箱，同比增长4.1%。

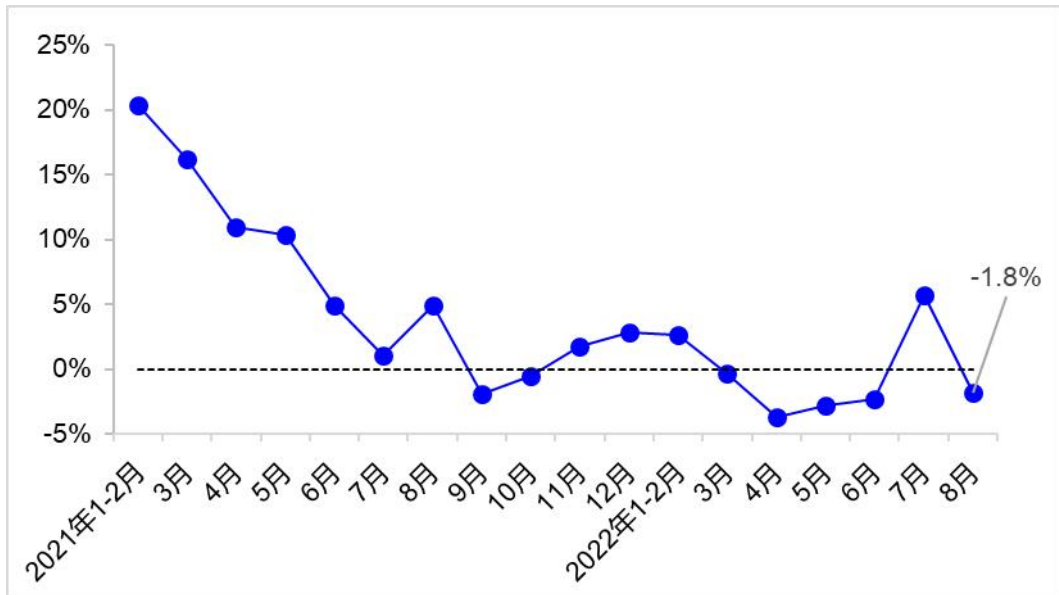


图4 港口货物吞吐量月度同比增速变化

## 五、交通固定资产投资

8月，完成交通固定资产投资3312亿元，同比增长8.6%。其中，完成公路投资2526亿元，同比增长11.2%；完成水运投资119亿元，同比增长21.5%。

1—8月，完成交通固定资产投资2.3万亿元，同比增长6.6%。其中，完成公路投资17682亿元，同比增长9.5%；完成水运投资997亿元，同比增长8.6%。

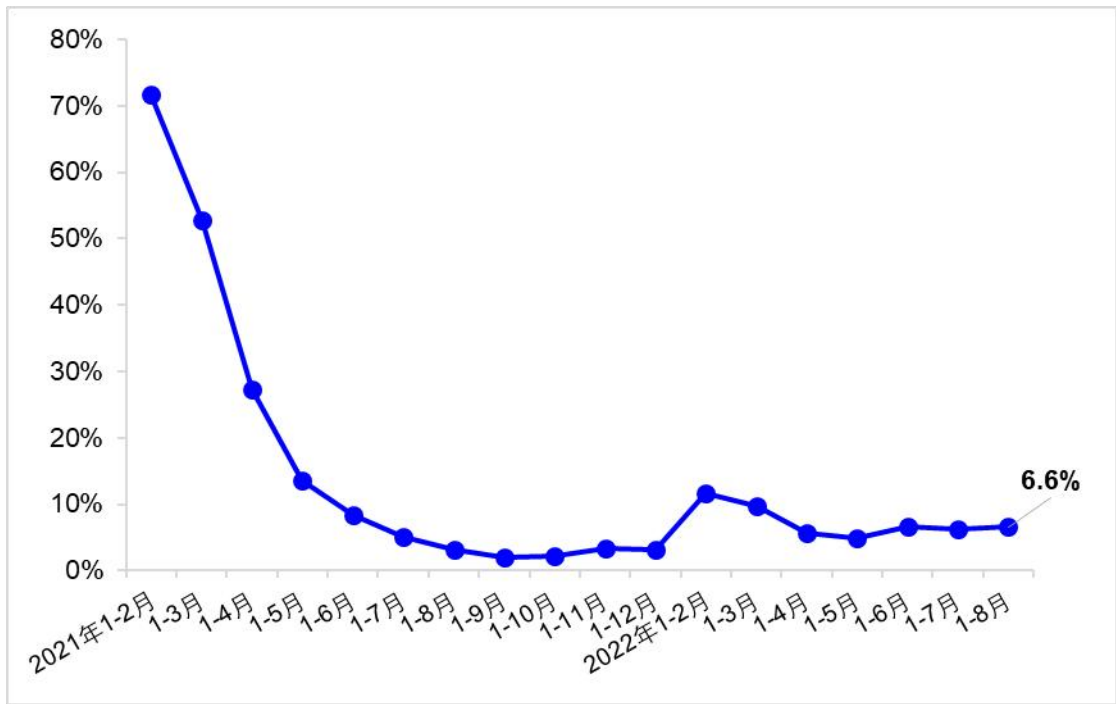


图5 交通固定资产投资累计同比增速变化

(以上综合统计数据源自交通运输部综合规划司)