

5月交通运输经济运行情况

5月，交通运输经济保持恢复发展态势，货运量、客运量、港口货物吞吐量、交通投资等主要指标均延续较快增长。

一、营业性货运量

5月，完成营业性货运量47.1亿吨，同比增长6.8%，其中，完成公路货运量35.0亿吨，同比增长7.5%；完成水路货运量7.9亿吨，同比增长8.7%。

1—5月，完成营业性货运量212.4亿吨，同比增长7.4%，其中，完成公路货运量155.4亿吨，同比增长8.2%；完成水路货运量36.1亿吨，同比增长7.6%。

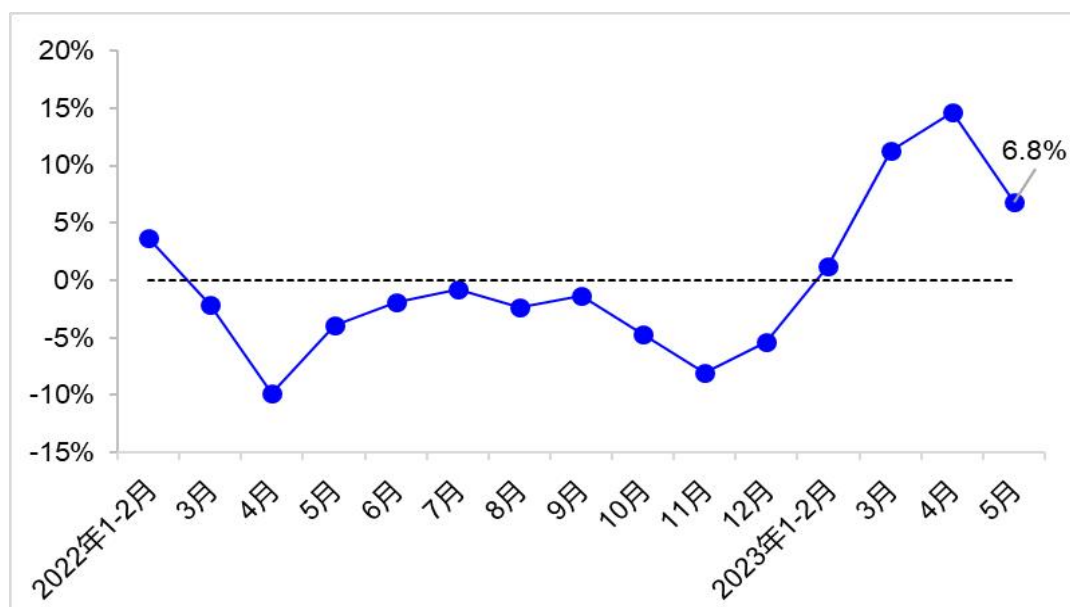


图1 营业性货运量月度同比增速变化

二、公众出行

私家车出行方面，监测数据显示，5月高速公路9座及

以下小客车出行量延续快速增长，同比增长 61.0%。1—5 月，高速公路 9 座及以下小客车出行量同比增长 41.5%。

营业性客运方面，5 月完成营业性客运量 7.9 亿人，同比增长 109.9%，其中，完成公路客运量¹3.9 亿人，同比增长 46.7%；完成水路客运量 2453 万人，同比增长 269.6%。1—5 月，完成营业性客运量 35.2 亿人，同比增长 57.0%，其中，完成公路客运量 17.5 亿人，同比增长 17.5%；完成水路客运量 9748 万人，同比增长 160.4%。

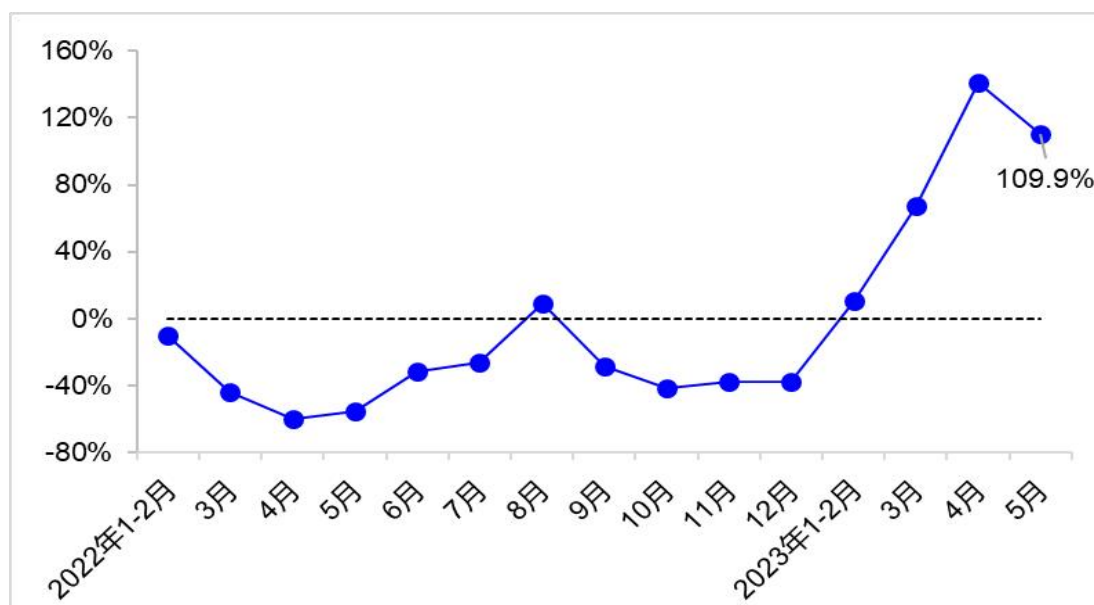


图 2 营业性客运量月度同比增速变化

城市客运方面，5 月全国完成城市客运量 82.5 亿人²，同比增长 38.6%，其中公共汽电车、城市轨道交通、巡游出租车、轮渡分别完成客运量 37.0 亿人、24.9 亿人、20.4 亿人和 817 万人，同比分别增长 26.9%、87.4%、20.2%和 243.7%。

¹ 公路客运量仅包含传统的班车包车客运量。

² 自 2023 年 1 月起，城市客运量统计范围由 36 个中心城市扩大至全国，同比增速为可比口径数据。

1—5月，全国完成城市客运量 373.9 亿人，同比增长 14.8%，其中公共汽电车、城市轨道交通、巡游出租车、轮渡分别完成客运量 163.1 亿人、112.0 亿人、98.5 亿人和 3194 万人，同比分别增长 3.6%、47.8%、6.6%和 132.3%。

三、港口货物吞吐量

5月，全国港口完成货物吞吐量 14.7 亿吨，同比增长 9.0%，其中内、外贸吞吐量分别增长 8.6%和 10.1%。完成集装箱吞吐量 2665 万标箱，同比增长 4.8%。

1—5月，全国港口完成货物吞吐量 67.5 亿吨，同比增长 7.9%，其中内、外贸吞吐量分别增长 7.6%和 8.5%。完成集装箱吞吐量 12207 万标箱，同比增长 4.8%。

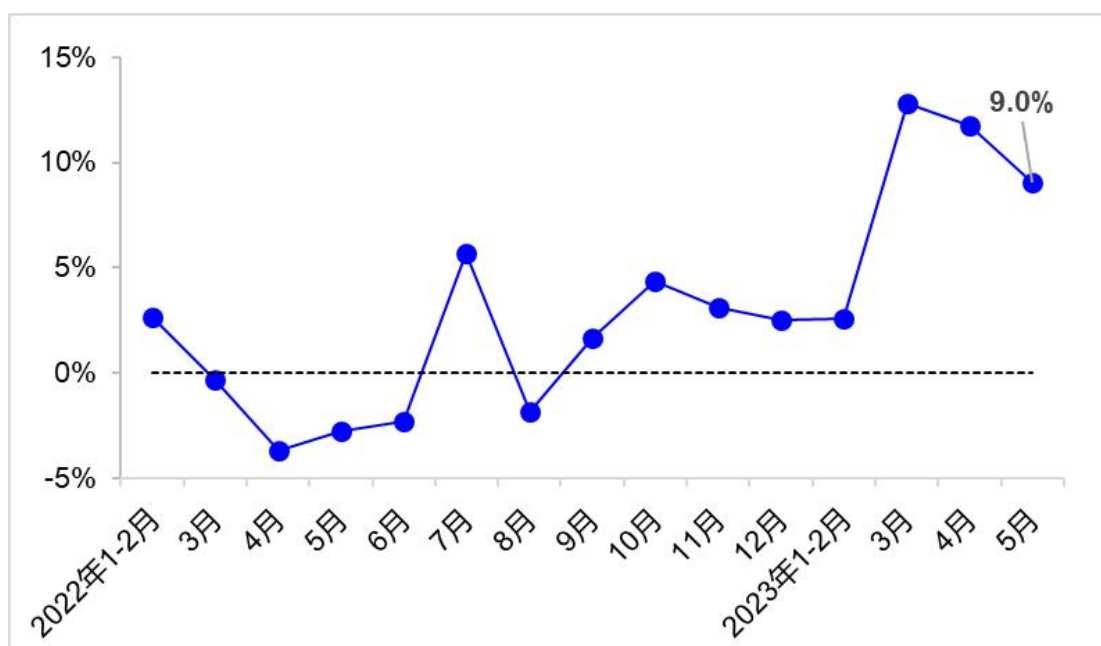


图3 港口货物吞吐量月度同比增速变化

四、交通固定资产投资

5月，完成交通固定资产投资 3373 亿元，同比增长

10.7%，其中，完成公路投资 2723 亿元，同比增长 9.5%；完成水运投资 174 亿元，同比增长 31.9%。

1—5 月，完成交通固定资产投资 1.4 万亿元，同比增长 12.7%。其中，完成公路投资 1.1 万亿元，同比增长 13.2%；完成水运投资 734 亿元，同比增长 30.3%。

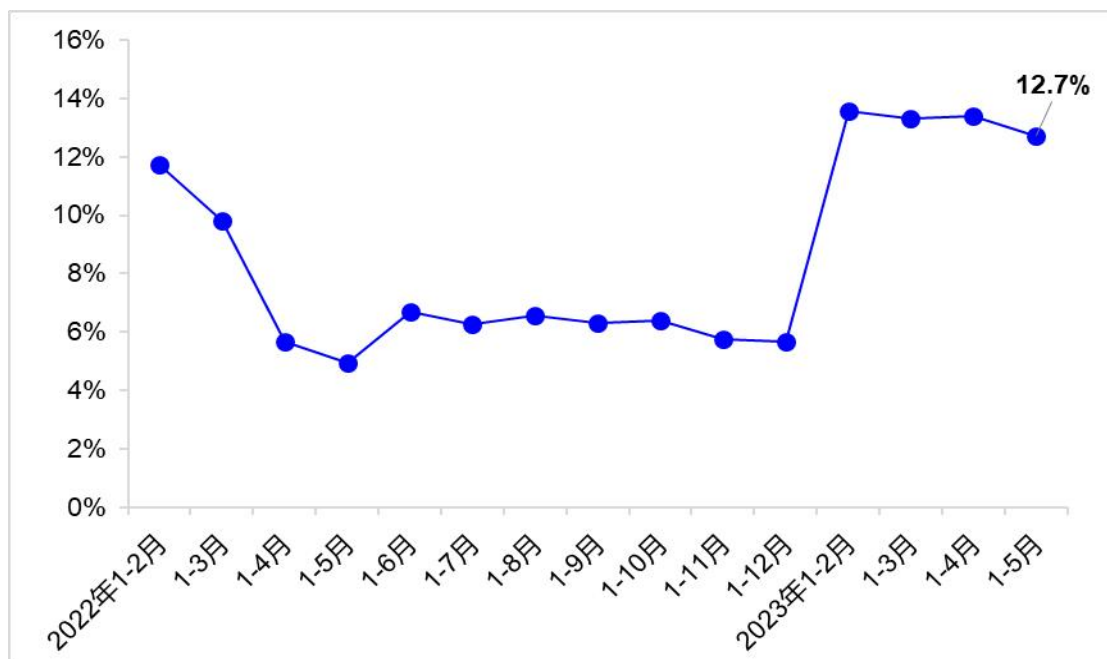


图 4 交通固定资产投资累计同比增速变化

(以上综合统计数据源自交通运输部综合规划司)