

## 前三季度交通运输经济运行情况

前三季度，交通运输经济持续稳定恢复，三季度向好势头明显，跨区域人员流动量超过疫情前同期水平，货运量、港口货物吞吐量保持较快增长，交通固定资产投资规模保持高位，为推动经济实现质的有效提升和量的合理增长提供了坚实有力的交通运输服务和保障。

### 一、营业性货运量

前三季度，完成营业性货运量 403.1 亿吨，同比增长 7.1%，其中三季度增长 7.6%、增速较上半年加快 0.8 个百分点。分方式看，完成公路货运量 297.4 亿吨，同比增长 7.7%；完成水路货运量 68.3 亿吨，同比增长 8.5%。

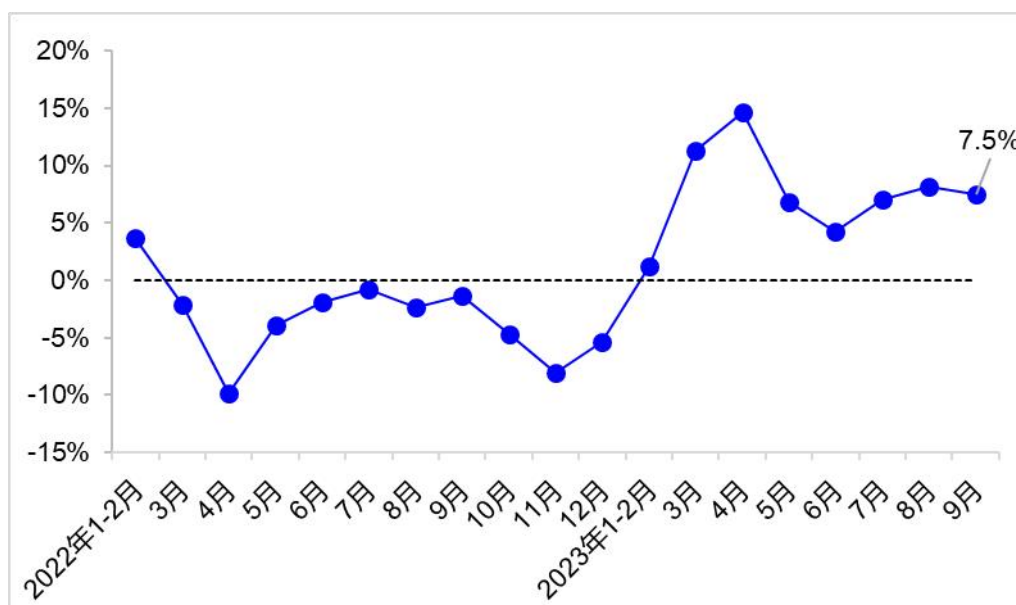


图 1 营业性货运量月度同比增速变化

### 二、港口货物吞吐量

前三季度，全国港口完成货物吞吐量 125.4 亿吨，同比增长 8.5%，其中三季度增长 9.5%、增速较上半年加快 1.5 个百分点。分结构看，内贸吞吐量同比增长 7.9%，外贸吞吐量同比增长 10.1%。完成集装箱吞吐量 2.3 亿标箱，同比增长 5.2%，其中三季度增长 5.9%、增速较上半年加快 1.0 个百分点。

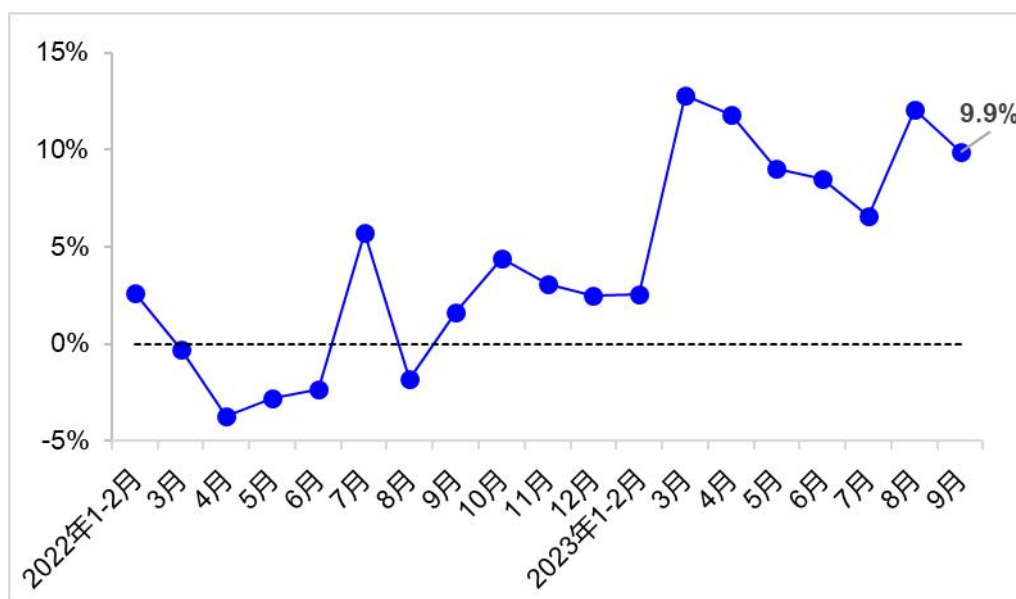


图2 港口货物吞吐量月度同比增速变化

### 三、人员流动量

跨区域人员流动量方面，前三季度，完成跨区域人员流动量<sup>1</sup>456.6 亿人，同比增长 31.0%，其中三季度增长 30.9%。分方式看，完成公路人员流动量 420.6 亿人次，同比增长 26.8%；完成水路客运量 2.0 亿人，同比增长 120.9%。

<sup>1</sup> 跨区域人员流动量指国际间、城际间、城乡间商务、旅游等跨区域人员流动规模。

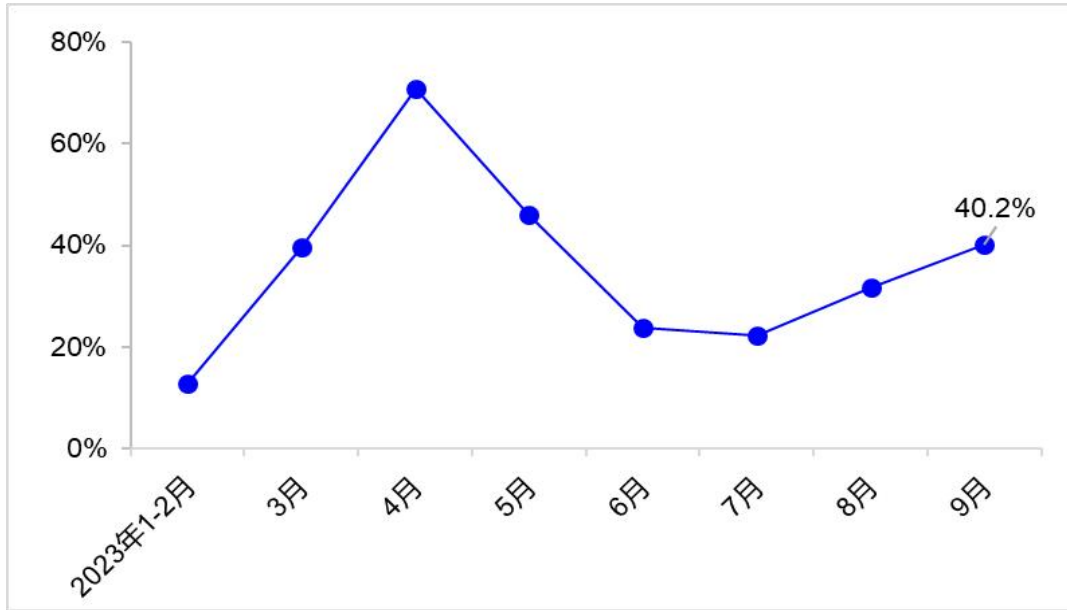


图3 跨区域人员流动量月度同比增速变化

#### 四、交通固定资产投资

前三季度，完成交通固定资产投资 2.9 万亿元，同比增长 5.6%，其中三季度规模与去年同期基本持平。分结构看，完成公路投资 2.1 万亿元，同比增长 4.3%；完成水运投资 1441 亿元，同比增长 28.2%。

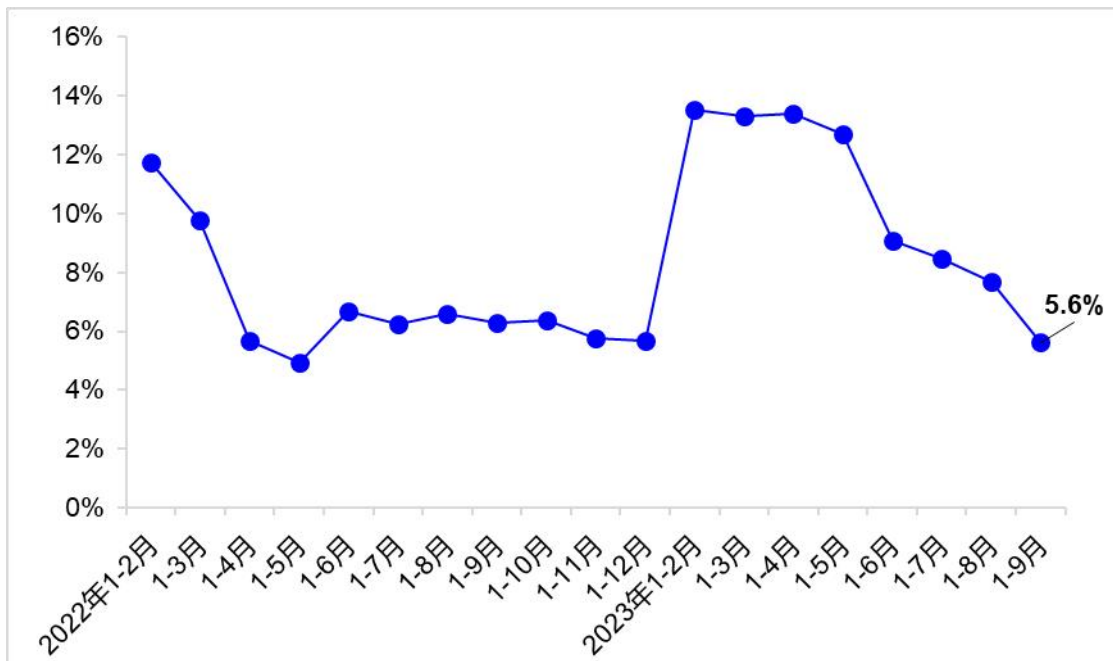


图4 交通固定资产投资累计同比增速变化

(以上综合统计数据源自交通运输部综合规划司)