

7月交通运输经济运行情况

7月，交通运输经济继续保持恢复态势，主要指标同比均实现增长。分领域看，货运量增速有所回升，人员流动在暑期带动下持续增加，港口货物吞吐量保持增长，交通投资规模高位运行。

一、营业性货运量

7月，完成营业性货运量47.4亿吨，同比增长7.1%，增速较6月回升2.8个百分点。其中，完成公路货运量35.4亿吨，同比增长8.0%；完成水路货运量7.9亿吨，同比增长6.9%。

1—7月，完成营业性货运量306.7亿吨，同比增长6.8%。其中，完成公路货运量225.4亿吨，同比增长7.6%；完成水路货运量52.1亿吨，同比增长7.6%。

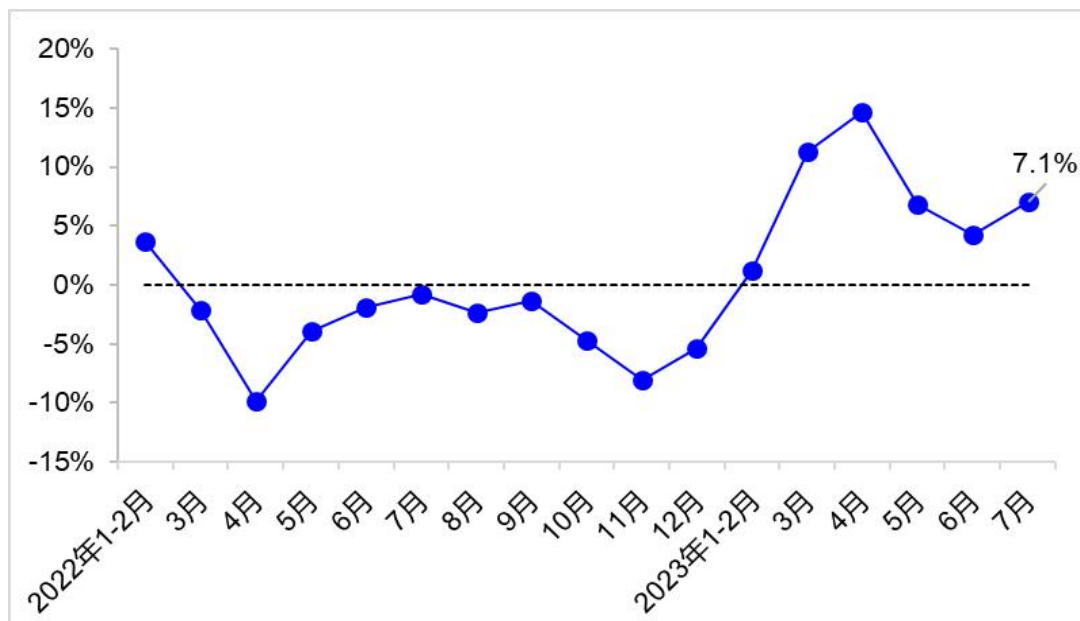


图1 营业性货运量月度同比增速变化

二、公众出行

私家车出行方面，监测数据显示，7月高速公路9座及以下小客车出行量同比增长20.2%。1—7月，高速公路9座及以下小客车出行量同比增长35.8%。

营业性客运方面，7月完成营业性客运量9.1亿人，同比增长47.0%。其中，完成公路客运量¹4.1亿人，同比增长19.3%；完成水路客运量3034万人，同比增长78.3%。1—7月，完成营业性客运量52.3亿人，同比增长54.6%。其中，完成公路客运量25.5亿人，同比增长18.7%；完成水路客运量1.5亿人，同比增长128.8%。

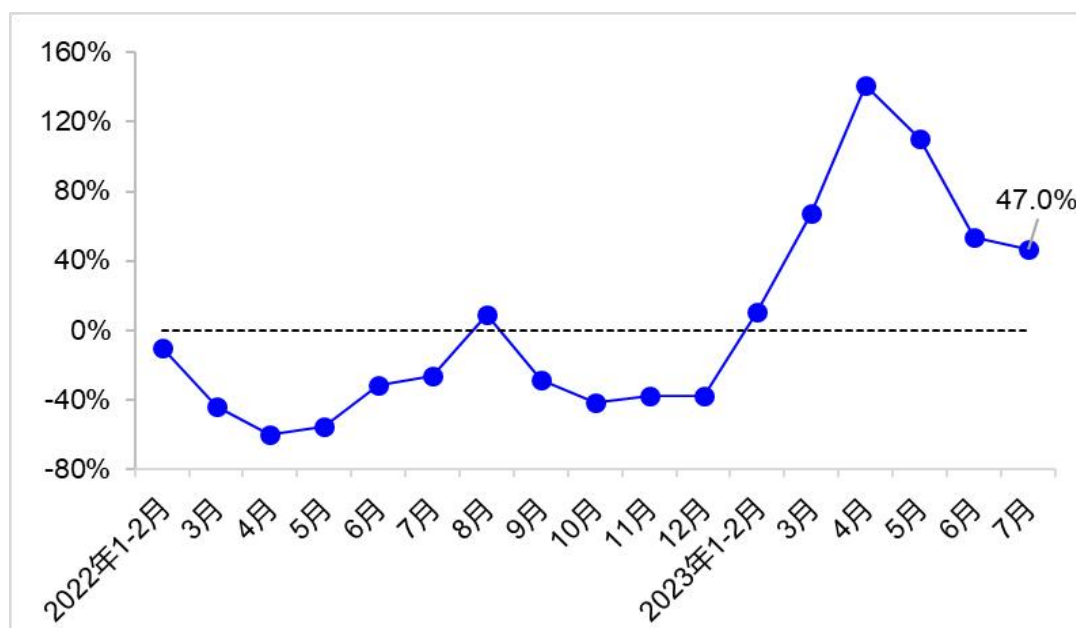


图2 营业性客运量月度同比增速变化

城市客运方面，7月全国完成城市客运量82.1亿人²，同比增长14.7%，其中公共汽电车、城市轨道交通、巡游出租

¹ 公路客运量仅包含传统的班车包车客运量。

² 自2023年1月起，城市客运量统计范围由36个中心城市扩大至全国，同比增速为可比口径数据。

车、轮渡分别完成客运量 34.6 亿人、26.6 亿人、20.8 亿人和 852 万人，同比分别增长 6.2%、36.5%、7.2%和 36.9%。1—7 月，全国完成城市客运量 536.2 亿人，同比增长 15.0%，其中公共汽电车、城市轨道交通、巡游出租车、轮渡分别完成客运量 233.2 亿人、163.0 亿人、139.5 亿人和 4725 万人，同比分别增长 4.8%、44.3%、6.8%和 93.6%。

三、港口货物吞吐量

7 月，全国港口完成货物吞吐量 14.3 亿吨，同比增长 6.6%，其中内、外贸吞吐量分别增长 5.8%和 8.5%。完成集装箱吞吐量 2705 万标箱，同比增长 2.6%。

1—7 月，全国港口完成货物吞吐量 96.2 亿吨，同比增长 7.8%，其中内、外贸吞吐量分别增长 7.4%和 8.8%。完成集装箱吞吐量 1.8 亿标箱，同比增长 4.5%。

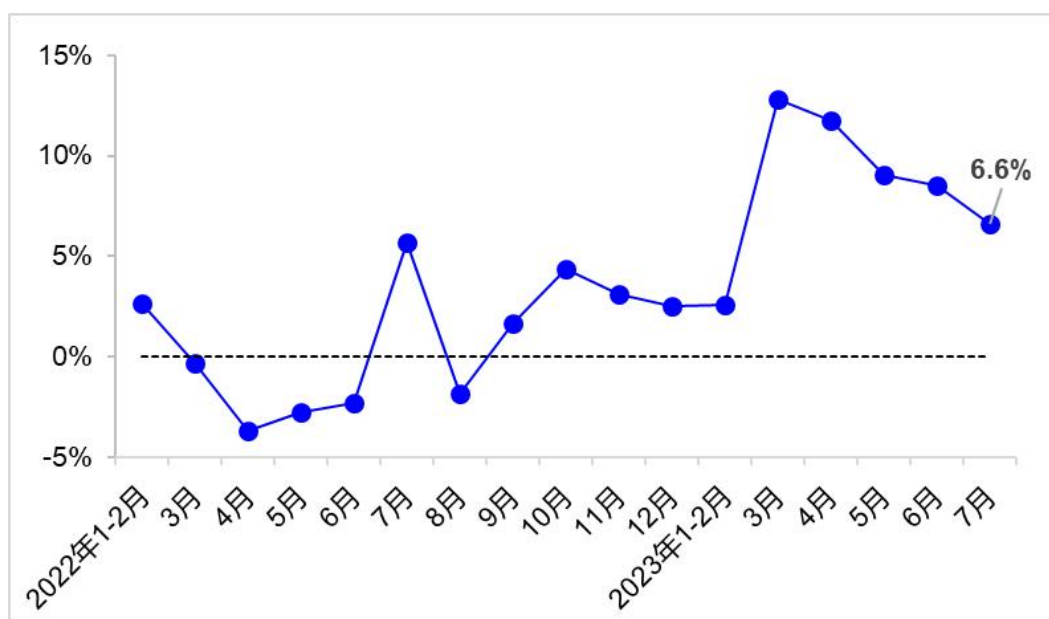


图3 港口货物吞吐量月度同比增速变化

四、交通固定资产投资

7月，完成交通固定资产投资 3486 亿元，同比增长 5.3%。其中，完成公路投资 2548 亿元，同比增长 3.9%；完成水运投资 168 亿元，同比增长 20.8%。

1—7月，完成交通固定资产投资 2.2 万亿元，同比增长 8.5%。其中，完成公路投资 1.6 万亿元，同比增长 8.1%；完成水运投资 1105 亿元，同比增长 25.7%。

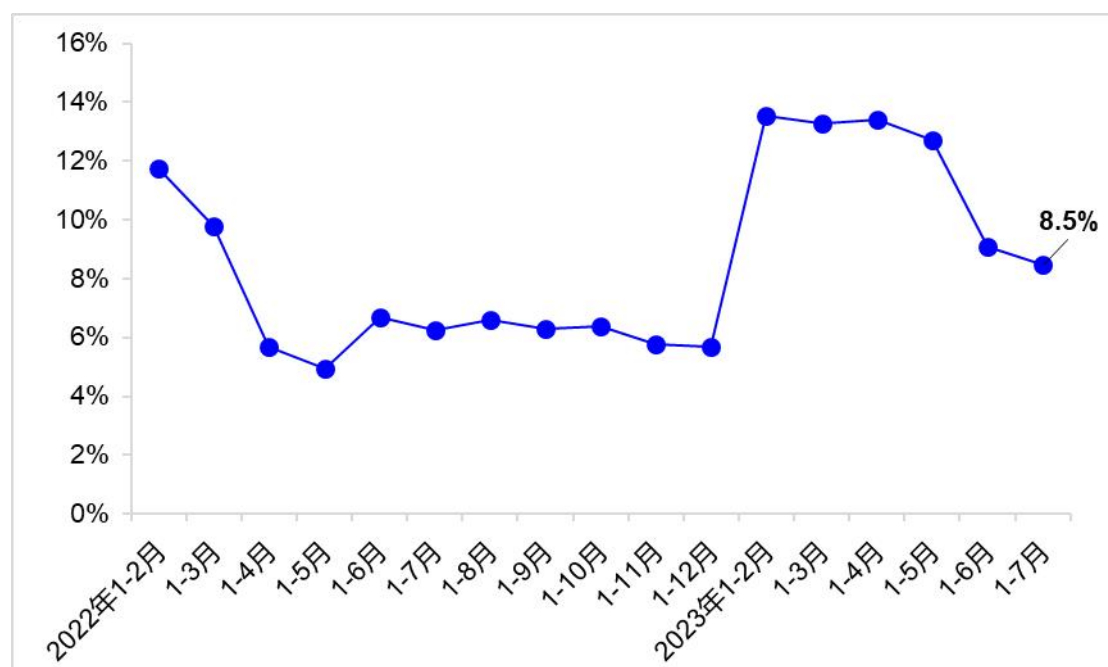


图 4 交通固定资产投资累计同比增速变化

(以上综合统计数据源自交通运输部综合规划司)