

10月交通运输经济运行情况

10月，交通运输经济运行总体平稳，货运量、港口货物吞吐量保持较快增长，出行量延续恢复增长态势，投资规模保持高位。

一、营业性货运量

10月，完成营业性货运量48.3亿吨，同比增长11.6%。其中，完成公路货运量35.5亿吨，同比增长12.7%；完成水路货运量8.4亿吨，同比增长11.1%。

1—10月，完成营业性货运量451.4亿吨，同比增长7.5%。其中，完成公路货运量333.0亿吨，同比增长8.2%；完成水路货运量76.6亿吨，同比增长8.8%。

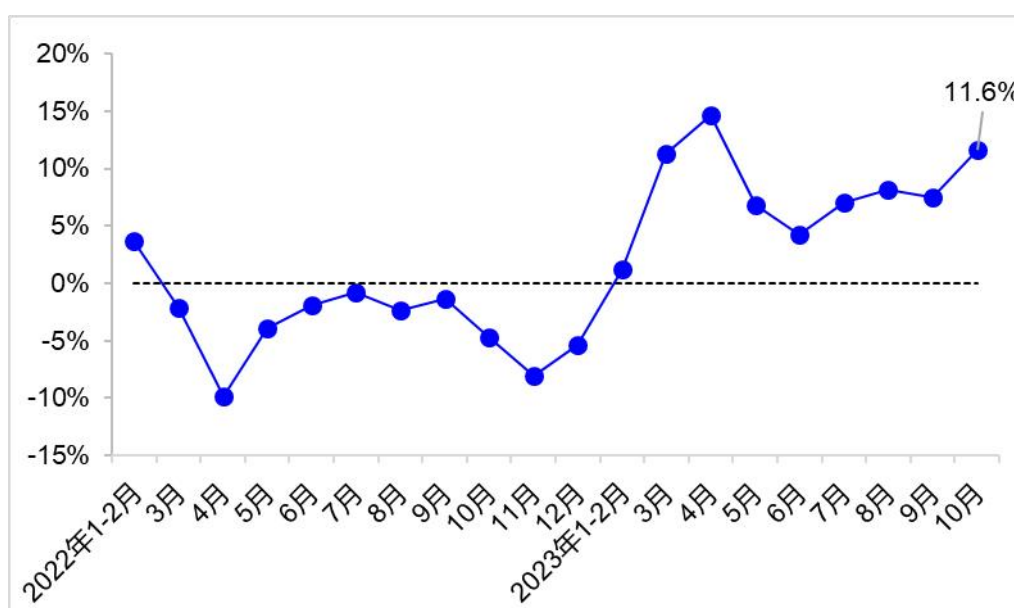


图1 营业性货运量月度同比增速变化

二、港口货物吞吐量

10月，完成港口货物吞吐量14.9亿吨，同比增长8.1%，其中内、外贸吞吐量分别增长7.7%和9.0%。完成集装箱吞吐量2632万标箱，同比增长2.9%。

1—10月，完成港口货物吞吐量140.3亿吨，同比增长8.5%，其中内、外贸吞吐量分别增长7.9%和10.0%。完成集装箱吞吐量2.6亿标箱，同比增长4.9%。

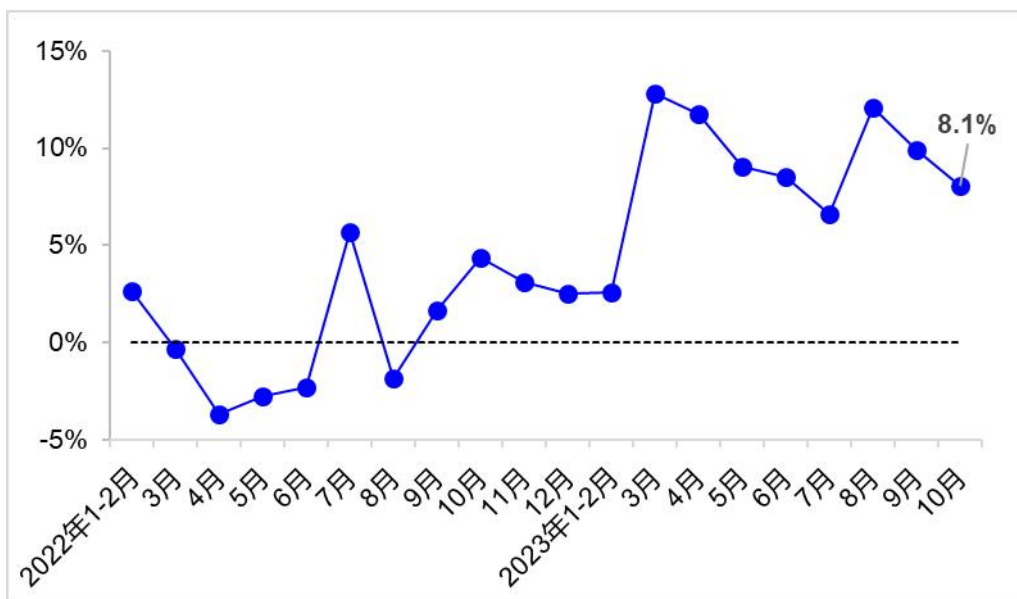


图2 港口货物吞吐量月度同比增速变化

三、人员流动量

跨区域人员流动量方面，10月，完成跨区域人员流动量¹53.4亿人，同比增长50.2%。其中，完成公路人员流动量49.1亿人，同比增长44.0%；完成水路客运量2520万人，同比增长117.3%。1—10月，完成跨区域人员流动量510.0亿人，同比增长32.8%。其中，完成公路人员流动量469.7亿人，同比增长28.4%；完成水路客运量2.3亿人，同比增长120.5%。

¹ 跨区域人员流动量指国际间、城际间、城乡间商务、旅游等跨区域人员流动规模。

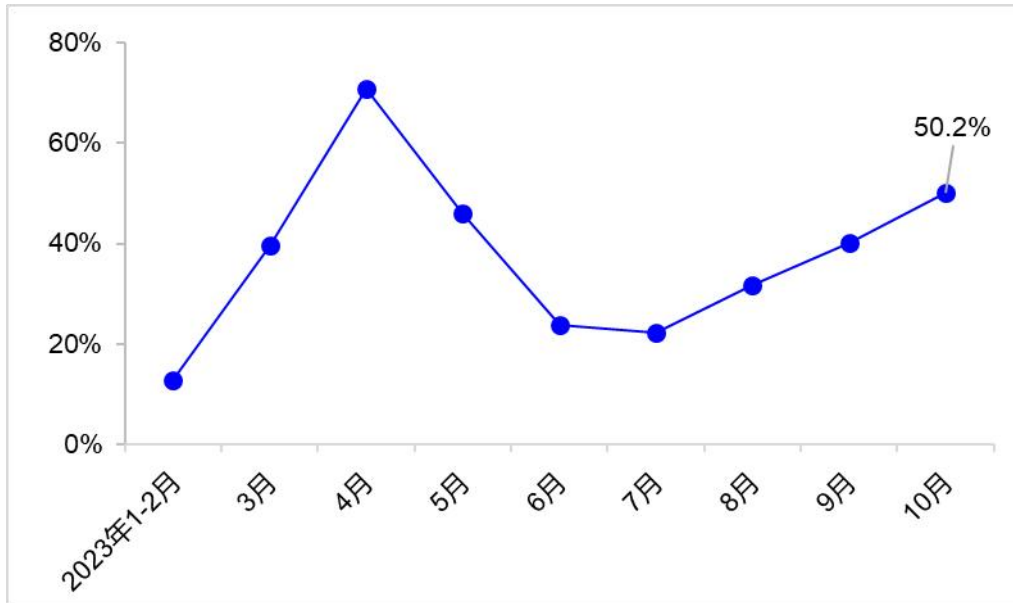


图3 跨区域人员流动量月度同比增速变化

四、交通固定资产投资

1—10月，完成交通固定资产投资3.2万亿元，同比增长4.3%。其中，完成公路投资2.4万亿元，同比增长2.9%；完成水运投资1631亿元，同比增长25.8%。

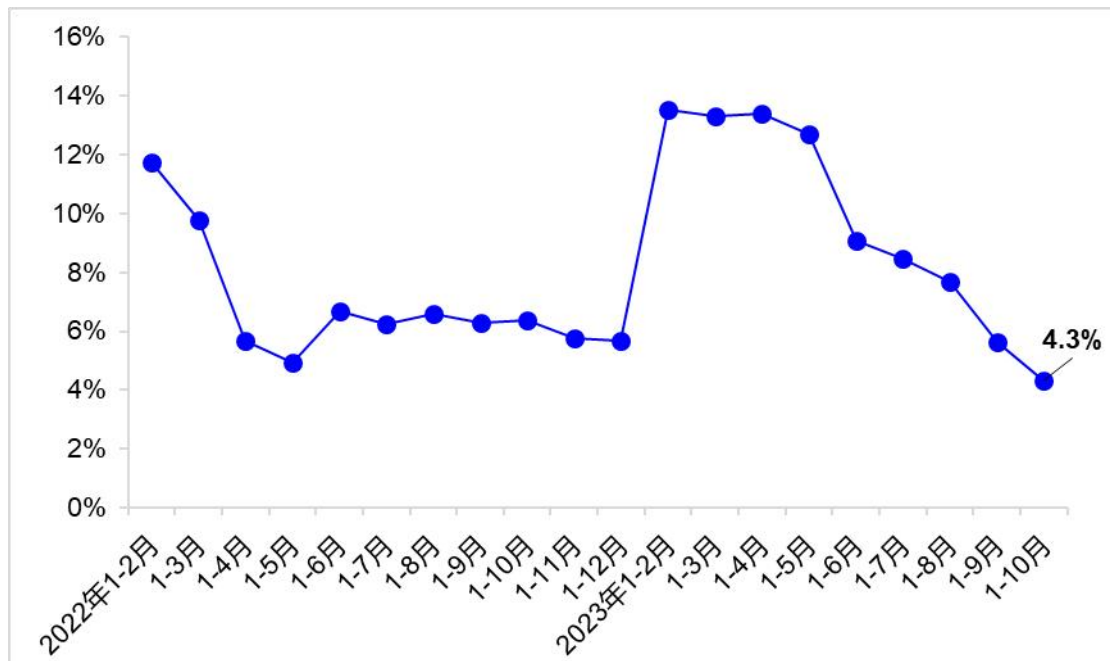


图4 交通固定资产投资累计同比增速变化

(以上综合统计数据源自交通运输部综合规划司)