

7月交通运输经济运行情况

7月，交通运输经济运行总体平稳，货运量、港口货物吞吐量、人员流动量等主要指标均保持增长。

一、营业性货运量

7月，完成营业性货运量48.1亿吨，同比增长1.4%。其中，完成公路货运量35.8亿吨，同比增长1.3%；完成水路货运量7.9亿吨，同比增长0.3%。

1—7月，完成营业性货运量317.9亿吨，同比增长3.7%。其中，完成公路货运量233.5亿吨，同比增长3.6%；完成水路货运量54.9亿吨，同比增长5.4%。

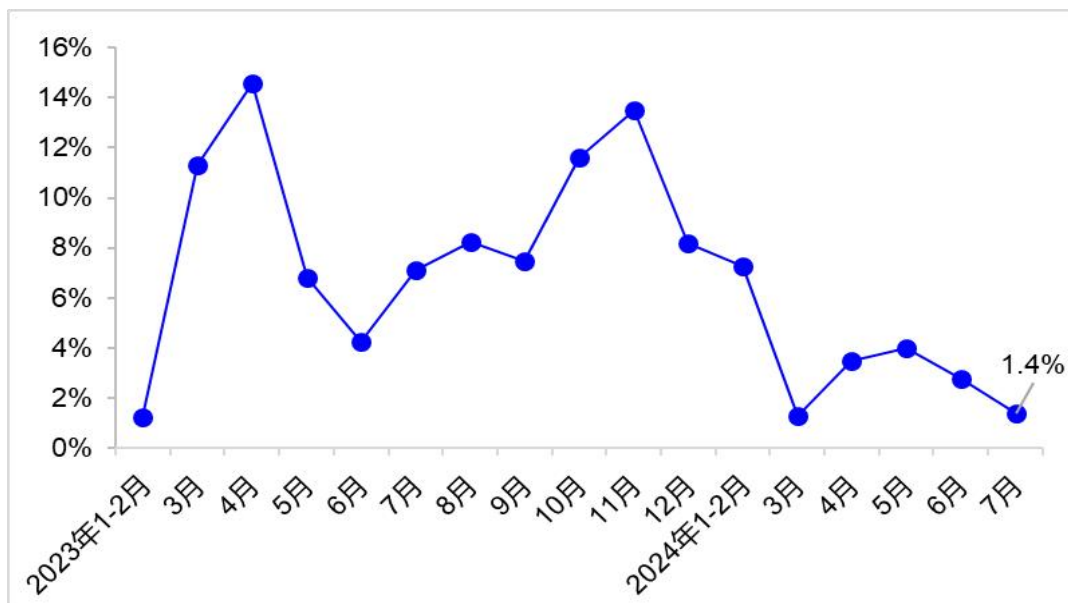


图1 营业性货运量月度同比增速变化

二、港口货物吞吐量

7月，全国港口完成货物吞吐量14.4亿吨，同比增长

0.6%，其中内、外贸吞吐量分别下降 1.3%和增长 5.0%。完成集装箱吞吐量 2908 万标箱，同比增长 7.5%。

1—7 月，全国港口完成货物吞吐量 100.0 亿吨，同比增长 4.0%，其中内、外贸吞吐量分别增长 2.1%和 8.2%。完成集装箱吞吐量 1.9 亿标箱，同比增长 8.3%。

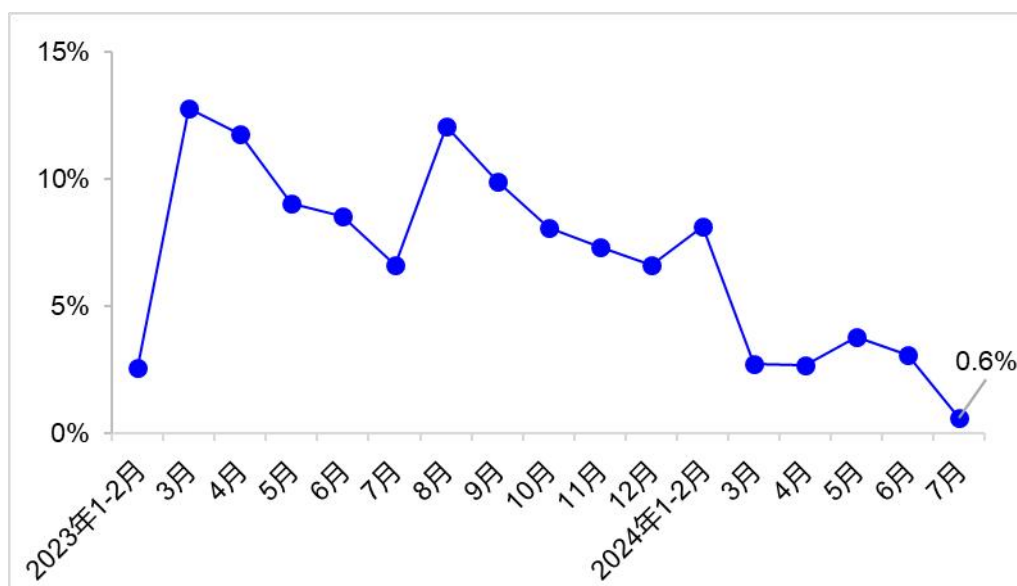


图2 港口货物吞吐量月度同比增速变化

三、人员流动量

跨区域人员流动量方面，7 月完成跨区域人员流动量 55.8 亿人次，同比增长 2.0%。其中，完成公路人员流动量 50.6 亿人次，同比增长 1.8%；完成水路客运量 0.3 亿人次，同比下降 9.8%。

1—7 月，完成跨区域人员流动量 379.9 亿人次，同比增长 6.6%。其中，完成公路人员流动量 349.0 亿人次，同比增长 5.8%；完成水路客运量 1.5 亿人次，同比增长 2.1%。

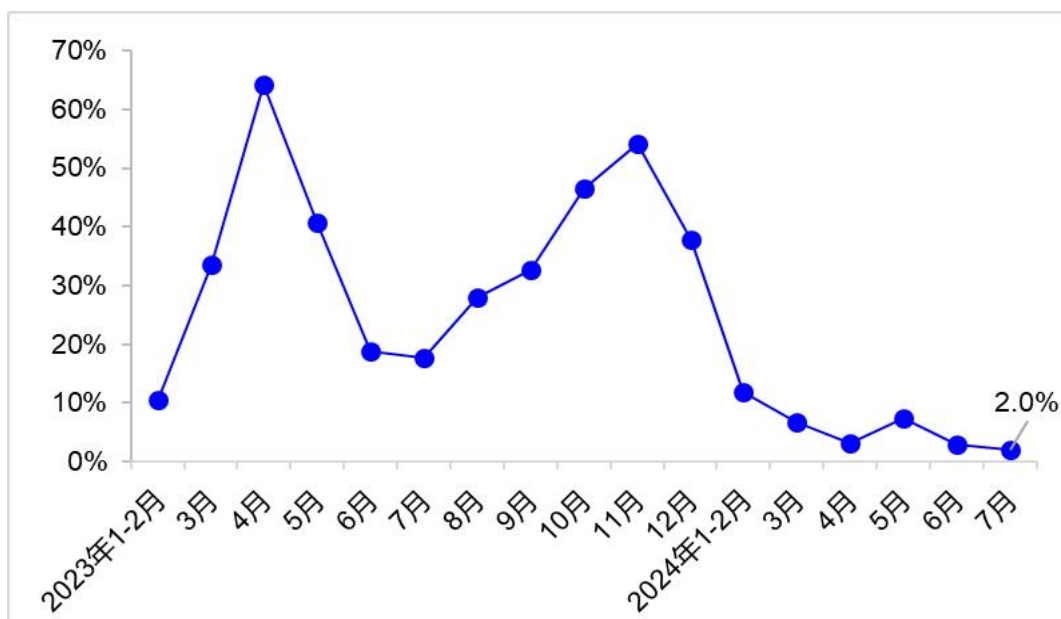


图3 跨区域人员流动量月度同比增速变化

城市客运方面，7月完成城市客运量 90.8 亿人次，同比增长 3.6%，其中公共汽电车、出租汽车、城市轨道交通和城市客运轮渡分别完成客运量 31.2 亿人次、30.8 亿人次、28.7 亿人次和 690 万人次，同比分别下降 1.0%、增长 4.9%、增长 7.8%和下降 19.1%。

1—7月，完成城市客运量 618.8 亿人次，同比增长 9.2%，其中公共汽电车、出租汽车、城市轨道交通和城市客运轮渡分别完成客运量 226.0 亿人次、207.0 亿人次、185.3 亿人次和 4446 万人次，同比分别增长 6.1%、增长 8.9%、增长 13.7%和下降 5.9%。

四、交通固定资产投资

1—7月，完成交通固定资产投资 20505 亿元，其中公路、水运分别完成投资 14457 亿元和 1202 亿元。

（以上综合统计数据源自交通运输部综合规划司）